


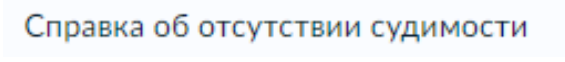
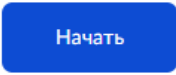
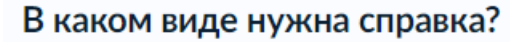

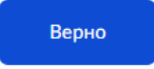







«Справка об отсутствии судимости»

1. Войдите в личный кабинет, нажав: 
2. Войдите в каталог ведомств, нажав 
3. Выберите в списке ведомств 
4. Выберите услугу  и 
5. Выберите формат справки 
(бумажная, электронная, с апостилем)
6. Отметьте на кого заказывается справка и нажмите 
7. Проверьте данные (ФИО, паспорт, телефон, адрес электронной почты) 
8. В случае если Вы когда-либо меняли ФИО Вы меняли фамилию, имя или отчество? , отметьте изменившиеся данные. 
9. Вы проживали в других регионах России? , если да, укажите все регионы проживания
10. Приготовьте свой паспорт, необходимо сфотографировать и загрузить 2-3 стр, страницы с регистрацией и семейным положением 
11. Выберите подразделение для подачи заявления 
12. Отправьте заявление нажав
13. Готовая справка будет отражена в личном кабинете